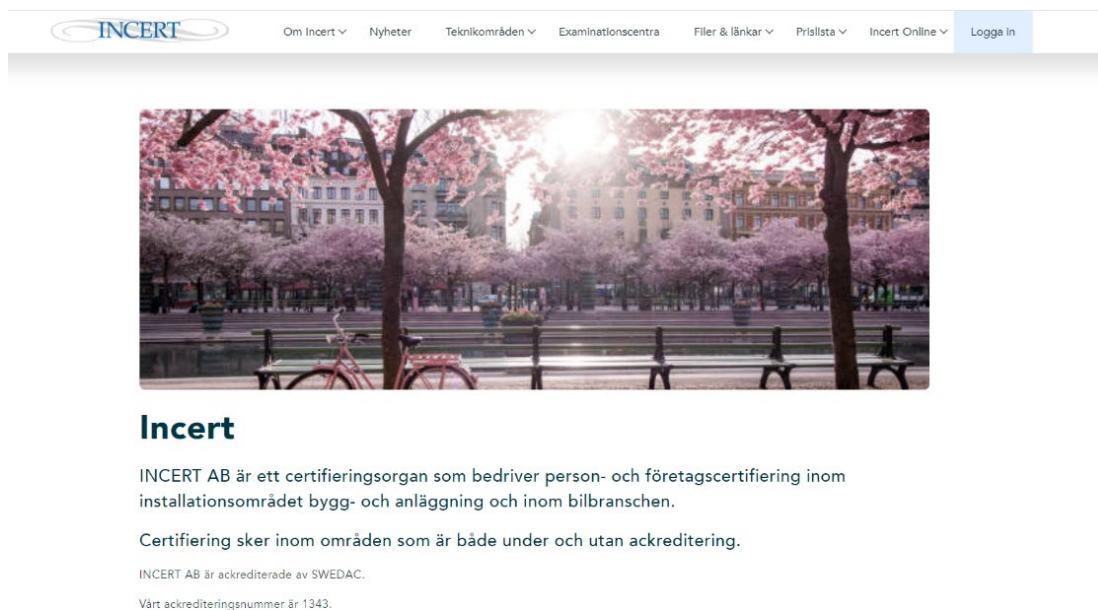


Manual Registrera Företag på IncertOnline

För att registrera ett företag via webben krävs att man antingen skapar eller kopplar ett personkonto i samband med registreringen.


Syftet med detta är att säkerställa att varje registrerat företag i IncertOnline har en administratör som ansvarar för företagets uppgifter, certifikat, personal och deras personcertifikat.

1. Gå till Incert.se



INCERT

Om Incert ▾ Nyheter Teknikområden ▾ Examinationscentra Filer & länkar ▾ Prislista ▾ Incert Online ▾ Logga in



Incert

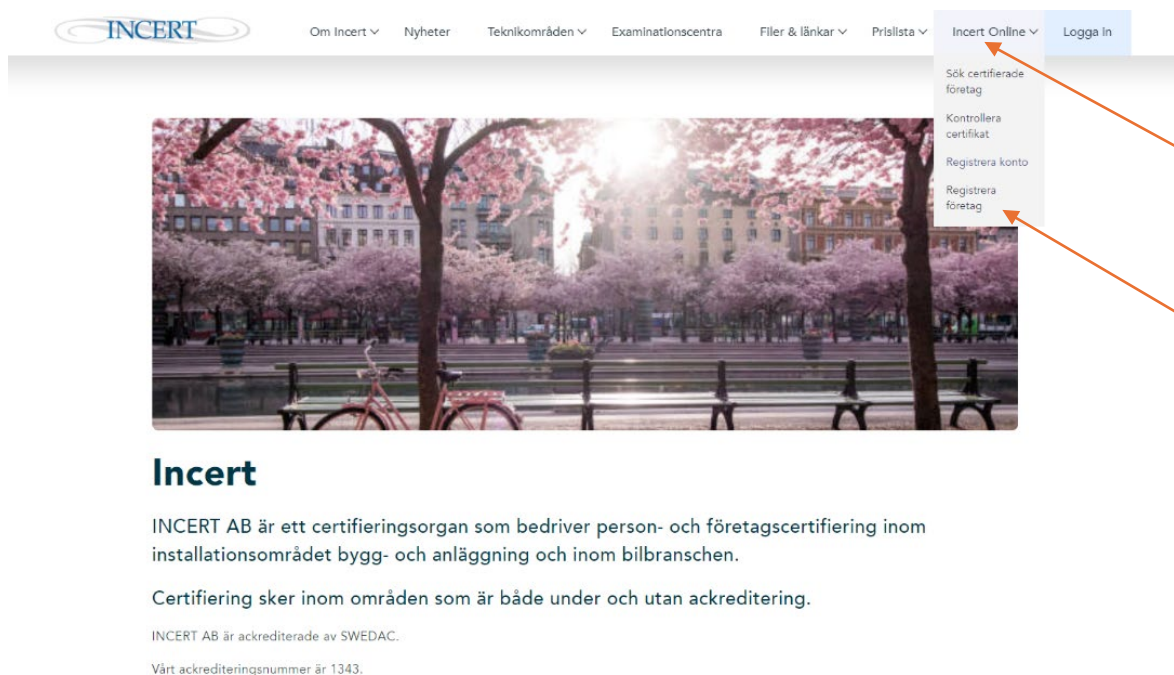
INCERT AB är ett certifieringsorgan som bedriver person- och företagscertifiering inom installationsområdet bygg- och anläggning och inom bilbranschen.

Certifiering sker inom områden som är både under och utan ackreditering.

INCERT AB är ackrediterade av SWEDAC.


Vårt ackrediteringsnummer är 1343.

2. Klicka på "Incert Online" och därefter på "Registrera företag"



INCERT

Om Incert ▾ Nyheter Teknikområden ▾ Examinationscentra Filer & länkar ▾ Prislista ▾ Incert Online ▾ Logga in



Incert

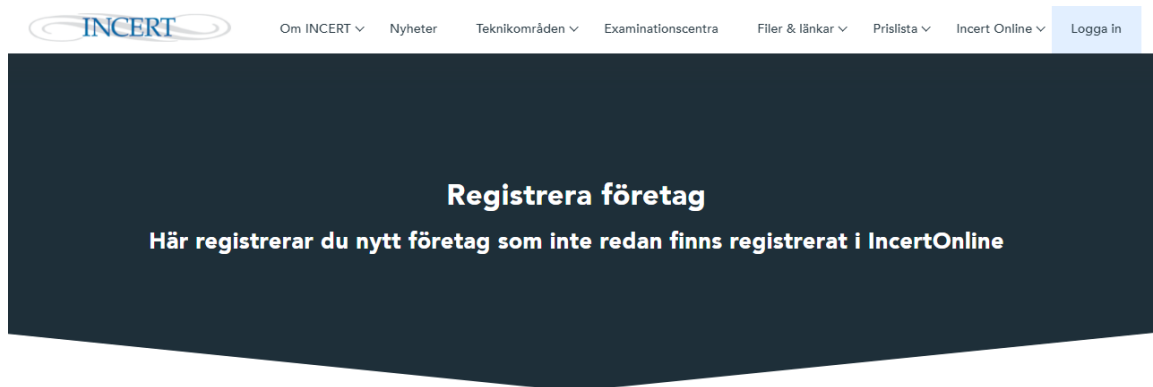
INCERT AB är ett certifieringsorgan som bedriver person- och företagscertifiering inom installationsområdet bygg- och anläggning och inom bilbranschen.

Certifiering sker inom områden som är både under och utan ackreditering.

INCERT AB är ackrediterade av SWEDAC.

Vårt ackrediteringsnummer är 1343.

3. Fyll i organisationsnumret och klicka på fortsätt



INCERT Om INCERT ▾ Nyheter Teknikområden ▾ Examinationscentra Filer & länkar ▾ Prislista ▾ Incert Online ▾ Logga in

Registrera företag

Här registrerar du nytt företag som inte redan finns registrerat i IncertOnline

I samband med företagsregistrering skapar du även konto för "Företagsadministratör" – den person som ska ansvara för administrationen vad gäller företagets certifikat och/eller för de anställdas certifikat.

Personer som redan har ett konto i IncertOnline kan direkt efter godkännande av Incert få tillgång till funktionerna för företagsadministratör.

Befintliga företagsadministratörer på företaget kan lägga till nya administratörer via IncertOnline.

Finns företaget redan registrerat i IncertOnline men saknar företagsadministratör hänvisar vi till blanketten "Ansökan Företagsadministratör".



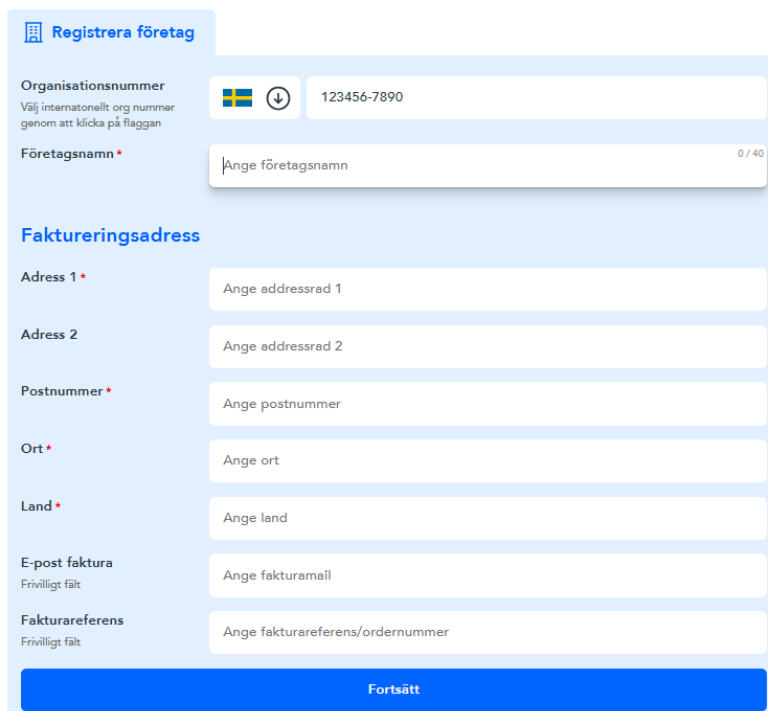
Registrera företag

Organisationsnummer
Välj internationellt org nummer genom att klicka på flaggan

  Ange org. nummer



Fortsätt

4. Fyll i övriga uppgifter och klicka på fortsätt



Registrera företag

Organisationsnummer
Välj internationellt org nummer genom att klicka på flaggan

  123456-7890

Företagsnamn * 0 / 40
Ange företagsnamn

Faktureringsadress

Adress 1 * Ange adressrad 1

Adress 2 Ange adressrad 2

Postnummer * Ange postnummer

Ort * Ange ort

Land * Ange land

E-post faktura
Frivilligt fält: Ange fakturamail


Fakturareferens
Frivilligt fält: Ange fakturareferens/ordernummer

Fortsätt

5. Slutligen kommer fråga om konto för administratör – här behöver du uppge personnummer.

Konto för administratör

Har du redan ett konto?


 **Slutför registreringen med BankID**

Konto för administratör

Har du redan ett konto?

Personnummer *
Tolvstiftigt personnummer

yyyyymmdd-xxxx

 **Slutför registreringen med BankID**

Konto för administratör

Har du redan ett konto?

Personnummer *
Tolvstiftigt personnummer

yyyyymmdd-xxxx

Förnamn *


Ange förnamn

Efternamn *

Ange efternamn

E-post *

Ange e-post

 **Slutför registreringen med BankID**

6. Slutför registreringen med BankID.
7. Efter godkännande av INCERT kommer företaget att bli registrerat i systemet.
8. För vidare administration av företaget hänvisar vi till "Manual för Företagsadministratör".