



Manual för ansökan om certifikat

Innehåll

Skapa Personkonto.....	2
Koppla dig till ett företag	2
Ansökan om certifikat.....	2
Starta certifikatsprocess.....	2
Certifieringsprocess	3
Genomför moment.....	3
Intyga certifikatsansökan	4
Ange fakturamottagare	4
Incert utför en sista granskning.....	5
Ditt certifikat är nu utfärdat	5



För att kunna ansöka om certifikat måste du först ha ett personkonto registrerat hos INCERT.

Skapa Personkonto

För att skapa ett personkonto går du in på www.incert.se och under fliken "Incert Online" hittar du sidan "Registrera Konto".

Se även "[Manual Skapa Personkonto](#)" under fliken *Filer & Länkar* -> *Dokument & Blanketter*.

Koppla dig till ett företag

Är du anställd på ett företag ska du vara kopplad dit för att underlätta administrationen av ditt certifikat.

Klicka på fliken "Anställningar" därefter "Ny Anställning" och ange företagets organisationsnummer utan bindestreck. Du kan även ange vilket datum du började på företaget.

The screenshot shows the 'Ny anställning' (New employment) form. At the top, there are navigation tabs: 'Certifikat', 'Anställningar', 'Prov', and 'Händelselogg'. Below the tabs is a breadcrumb trail: '← Ny anställning'. The form contains two input fields: 'Företag *' with a search icon and a note 'Sök på fullständigt organisationsnummer. Endast exakt matchning ger resultat.', and 'Startdatum *' with a calendar icon. At the bottom, there are two buttons: 'Spara' (Save) and 'Avbryt' (Cancel).

Ansökan om certifikat

Starta certifikatsprocess

När du har loggat in på www.incert.se behöver du klicka på "Ansök om nytt certifikat" och sedan välja det teknikområde och certifikat som du vill söka och sedan klickar du på Spara.

The screenshot shows the 'Sök certifikat' (Search certificate) section. It features a navigation bar with 'Certifikat', 'Anställningar', 'Prov', and 'Händelselogg'. Below is a breadcrumb trail: '← Ansök om nytt certifikat'. A blue button labeled '+ Ansök om nytt certifikat' is visible. Below the button is a search results area showing '0 träffar' (0 hits) and a 'Gruppera på' (Group by) dropdown menu. A table header is visible with columns: 'Nr', 'Certifikat', 'Status', 'Årlig förlängning', and 'Omcertifiering'. Below the table is another breadcrumb trail: '← Ansök om nytt certifikat'. The form contains two dropdown menus: 'Teknikområde *' with the value 'F-Gaser' and 'Certifikat *' with the value 'Personcertifikat f-gas kat I'. At the bottom, there are two buttons: 'Spara' (Save) and 'Avbryt' (Cancel).

Certifikatsprocessen startas även automatiskt av examinationscentret när du anmäls till ett provtillfälle


Certifieringsprocess

Öppna certifieringsprocessen genom att klicka på raden med det pågående certifikatet eller genom att klicka på ögat i den vänstra kolumnen.

Sök certifikat  

+ Ansök om nytt certifikat

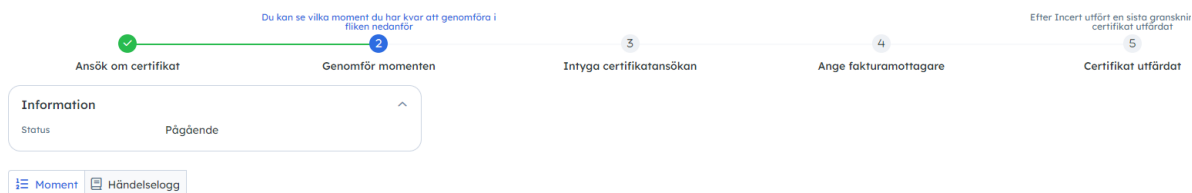
1 träff Gruppera på  

Nr	Certifikat	Status
	F-Gaser - Personcertifikat f-gas kat I	Pågående



Här ska du följa de olika stegen i processen:




Test Person: F-Gaser - Personcertifikat f-gas kat I

 Visa person  Ange fakturamottagare



Moment

3 träffar Gruppera på  

Moment	Status	Filmall	Senast uppladdad fil	Skapad	Skapad av	Senast ändrad	Senast ändrad av
 Lödprov	Inväntar fil från person			yyyy-mm-dd	Test Person	yyyy-mm-dd	Test Person
 Praktiskt prov kat I	Inväntar resultat från examinationscenter			yyyy-mm-dd	Test Person	yyyy-mm-dd	Test Person
 Teoretiskt prov kat I	Inväntar resultat från examinationscenter			yyyy-mm-dd	Test Person	yyyy-mm-dd	Test Person

Genomför moment

De moment som krävs är olika för de olika certifikatstyperna.



För de moment som är prov där statusen är "Inväntar resultat från examinationscenter" behöver du boka in ett provtillfälle vid något av våra examinationscenter som du hittar på www.incert.se. När provet är genomfört kommer resultatet automatiskt in i din pågående certifieringsprocess.




För vissa certifikatsområden måste det praktiska provresultatet registreras manuellt av Incert.

För de moment där personen behöver ladda upp något, som exempelvis ett lödprov, står statusen som "Inväntar fil". För att ladda upp en fil klickar du på "Ladda upp fil" / den uppåt pekande pilen i den vänstra kolumnen (se det rödmarkerade nedan)

Moment  Händelselogg

Moment

3 träffar Gruppera på  

Moment	Status
 Lödprov	Inväntar fil från person
 Praktiskt prov kat I	Inväntar resultat från examinationscenter
 Teoretiskt prov kat I	Inväntar resultat från examinationscenter

När du har laddat upp din valda fil ändras status till "Inväntar granskning". Efter granskning av Incert kommer du få ett mejl med besked om att momentet är godkänt eller ej godkänt, och vad som eventuellt behöver kompletteras.



Incirt utför en sista granskning

Efter att du har slutfört de tidigare stegen i ansökan genomför Incirt en sista granskning av ansökan och utfärdar därefter certifikatet.

Ditt certifikat är nu utfärdat

Efter att Incirt har godkänt din ansökan får du ett mejl om att din ansökan nu är slutförd och att certifikatet är utfärdat. För att hitta ditt certifikat går du in på "Min Sida" och väljer fliken "certifikat". Där hittar du ditt certifikatsnummer och ditt aktiva certifikat.

Om du klickar på "visa certifikat" får du fram certifikatssidan där du kan se din QR-kod som kan användas för att visa att du har ett giltigt certifikat och här kan du även ladda ned ditt certifikat i PDF-format.

Test Person: F-Gaser - Personcertifikat f-gas kat I

[Visa person](#) [Ladda ned certifikat](#)

Information	
Certifikatnummer	00000
Status	Aktivt
Utfärdandedatum	yyyy-mm-dd
Giltigt till	yyyy-mm-dd
Förläng senast	yyyy-mm-dd
Senaste beslut	yyyy-mm-dd



[Moment](#) [Händelselogg](#)

Moment

3 träffar Gruppera på

Moment	Status	Filmall	Senast uppladdad fil	Skapad	Skapad av	Senast ändrad	Senast ändrad av
Lödprov	Godkänt		Lödprov.pdf	yyyy-mm-dd 00:00	Test Person	yyyy-mm-dd 00:00	INCERT
Praktiskt prov kat I	Godkänt			yyyy-mm-dd 00:00	Test Person	yyyy-mm-dd 00:00	INCERT
Teoretiskt prov kat I	Godkänt			yyyy-mm-dd 00:00	Test Person	yyyy-mm-dd 00:00	INCERT